

ЗАВОД ЗА ВРЕДНОВАЊЕ КВАЛИТЕТА
ОБРАЗОВАЊА И ВАСПИТАЊА

Извештај о резултатима завршног испита на крају основног образовања и васпитања у школској 2021/2022. години

Назив школе	ОШ "Љуба Ненадовић"
Место	Београд (Чукарица)
Општина	Чукарица
Развијеност општине	изнад републичког просека
Округ	Град Београд
Школска управа	Београд
Број одељења у школи	5
Укупан број ученика осмог разреда	131
Број дечака	69
Број девојчица	62
Укупан број ученика који су приступили ЗИ	131
Број дечака	69
Број девојчица	62

Анализа 1

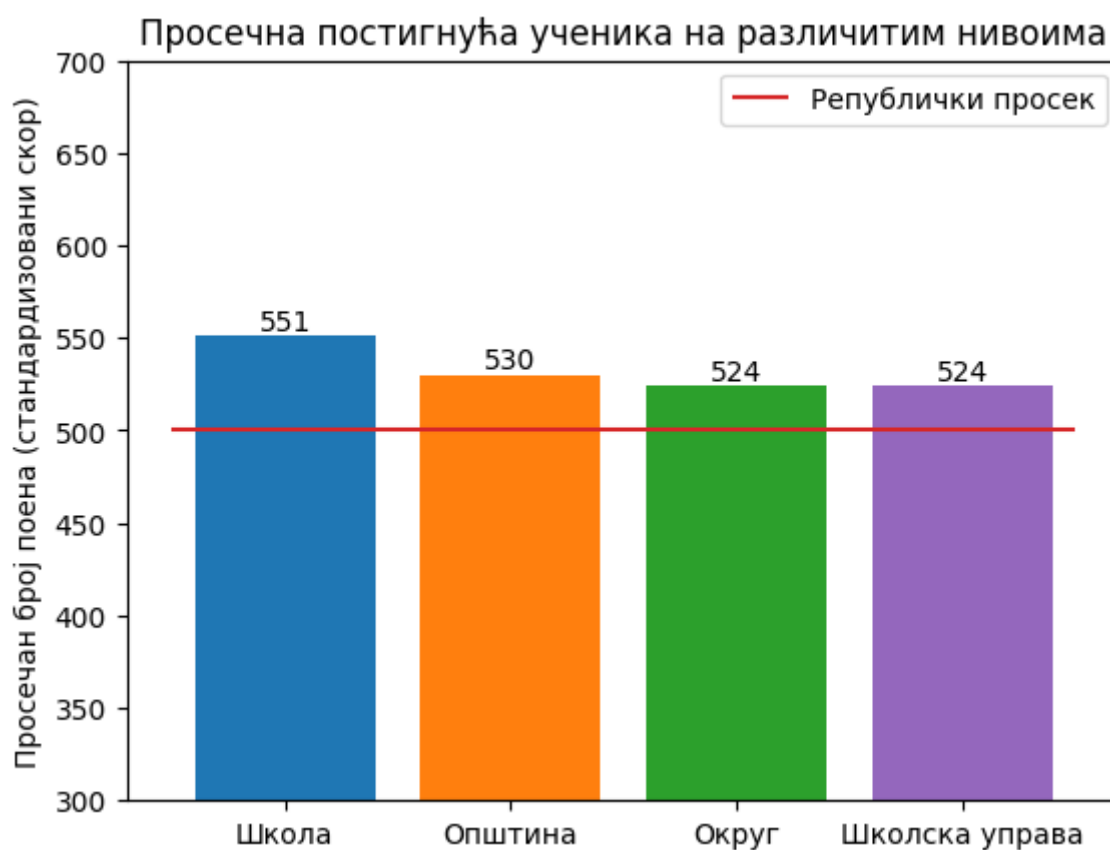
Поређење постигнућа школе са просечним постигнућем општине, округа, школске управе и републике

Српски језик

	Дечаци			Девојчице			Сви ученици		
	Број	Просек	АС	Број	Просек	АС	Број	Просек	АС
Школа	69	14	544	62	15	559	131	15	551
Општина	826	13	513	782	15	548	1608	14	530
Округ	7422	13	507	7363	14	542	14785	14	524
Школска управа	7422	13	507	7363	14	542	14785	14	524
Република	29605	12	481	28489	13	520	58094	13	500

Просек - просечан број поена (сирови скор)

АС - просечан број поена на стандардизованој скали (стандардизовани скор)



Анализа 1

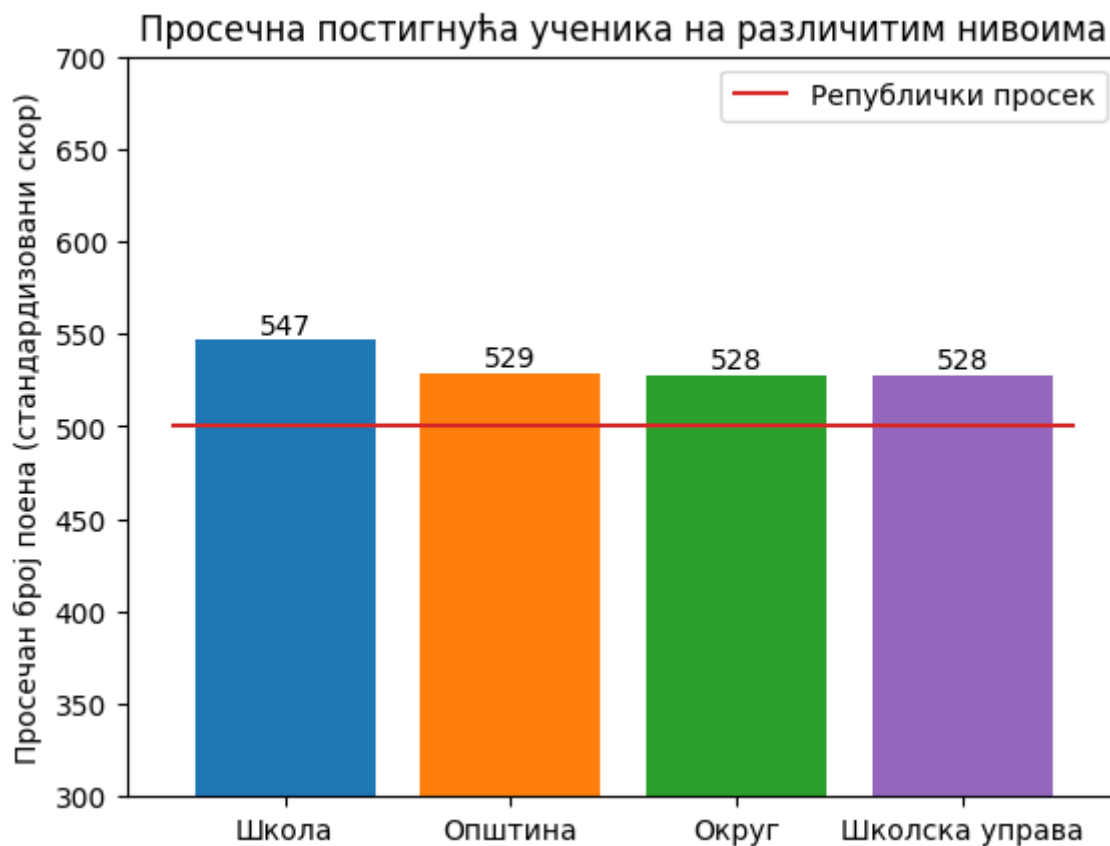
Поређење постигнућа школе са просечним постигнућем општине, округа, школске управе и републике

Математика

	Дечаци			Девојчице			Сви ученици		
	Број	Просек	АС	Број	Просек	АС	Број	Просек	АС
Школа	69	14	547	62	14	546	131	14	547
Општина	826	13	527	782	14	530	1608	14	529
Округ	7422	13	526	7363	14	531	14785	14	528
Школска управа	7422	13	526	7363	14	531	14785	14	528
Република	31457	12	496	30230	12	504	61687	12	500

Просек - просечан број поена (сирови скор)

АС - просечан број поена на стандардизованој скали (стандардизовани скор)

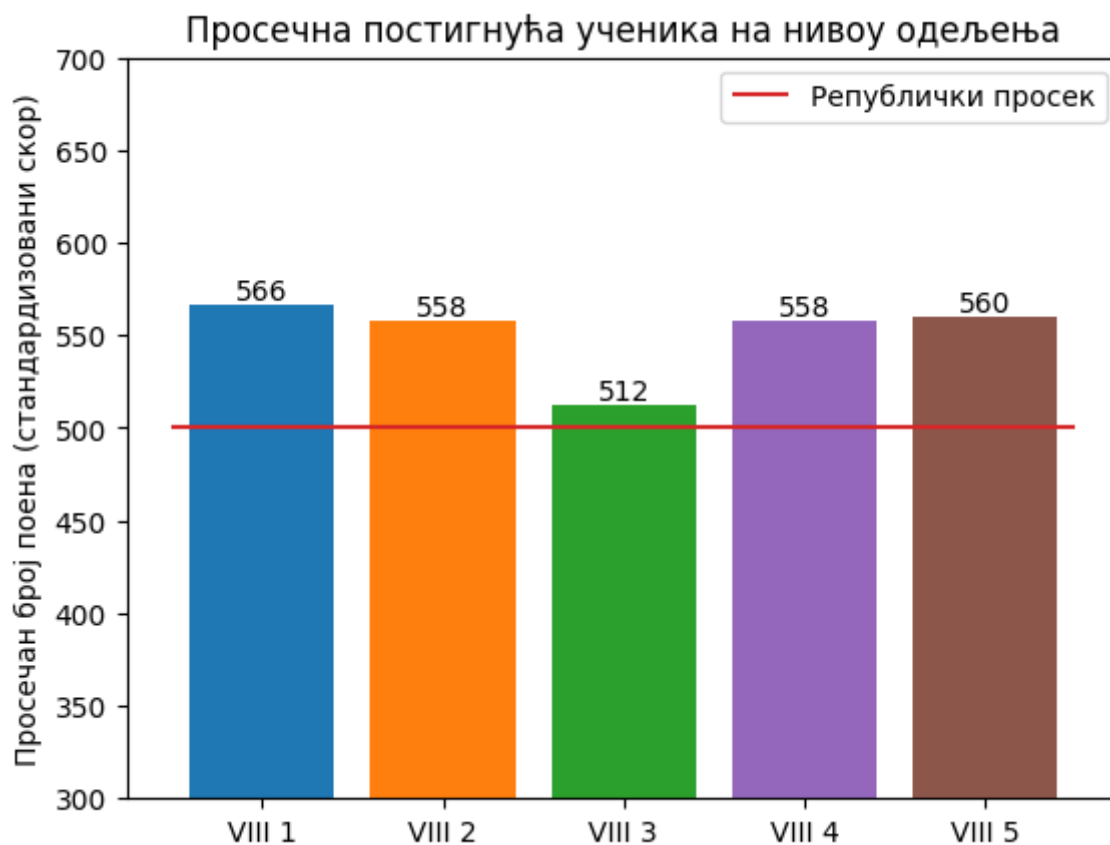


Српски језик

	Дечаци			Девојчице			Сви ученици		
	Број	Просек	АС	Број	Просек	АС	Број	Просек	АС
VIII 1	14	16	579	13	15	552	27	15	566
VIII 2	13	15	561	12	15	555	25	15	558
VIII 3	14	12	493	11	14	535	25	13	512
VIII 4	14	15	557	12	15	559	26	15	558
VIII 5	14	14	534	14	16	587	28	15	560
Школа	69	14	544	62	15	559	131	15	551

Просек - просечан број поена (сирови скор)

АС - просечан број поена на стандардизованој скали (стандардизовани скор)

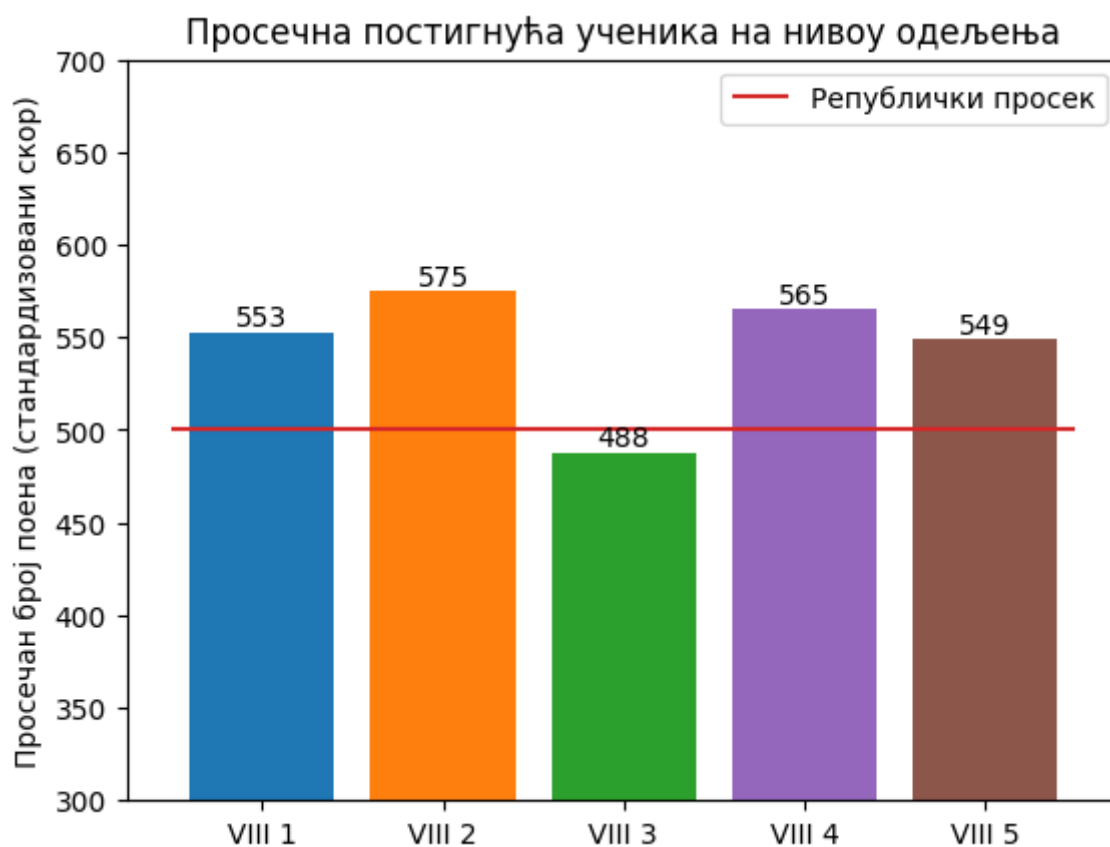


Математика

	Дечаци			Девојчице			Сви ученици		
	Број	Просек	АС	Број	Просек	АС	Број	Просек	АС
VIII 1	14	15	571	13	14	534	27	15	553
VIII 2	13	16	586	12	15	563	25	16	575
VIII 3	14	11	460	11	13	524	25	12	488
VIII 4	14	16	578	12	14	549	26	15	565
VIII 5	14	14	541	14	15	558	28	14	549
Школа	69	14	547	62	14	546	131	14	547

Просек - просечан број поена (сирови скор)

АС - просечан број поена на стандардизованој скали (стандардизовани скор)



Анализа 3

Дистрибуција постигнућа ученика у односу на оцену на крају VII и VIII разреда

Математика

VII разред

Оцене	Дечац			Девојчице			Сви ученици			Републички просек
	Број	Просек	АС	Број	Просек	АС	Број	Просек	АС	АС
2	16	11	470	12	10	455	28	11	464	434
3	14	13	521	13	14	534	27	13	527	491
4	19	16	578	15	15	555	34	15	568	528
5	20	16	597	22	16	597	42	16	597	575

Просек - просечан број поена (сирови скор)

АС - просечан број поена на стандардизованој скали (стандардизовани скор)

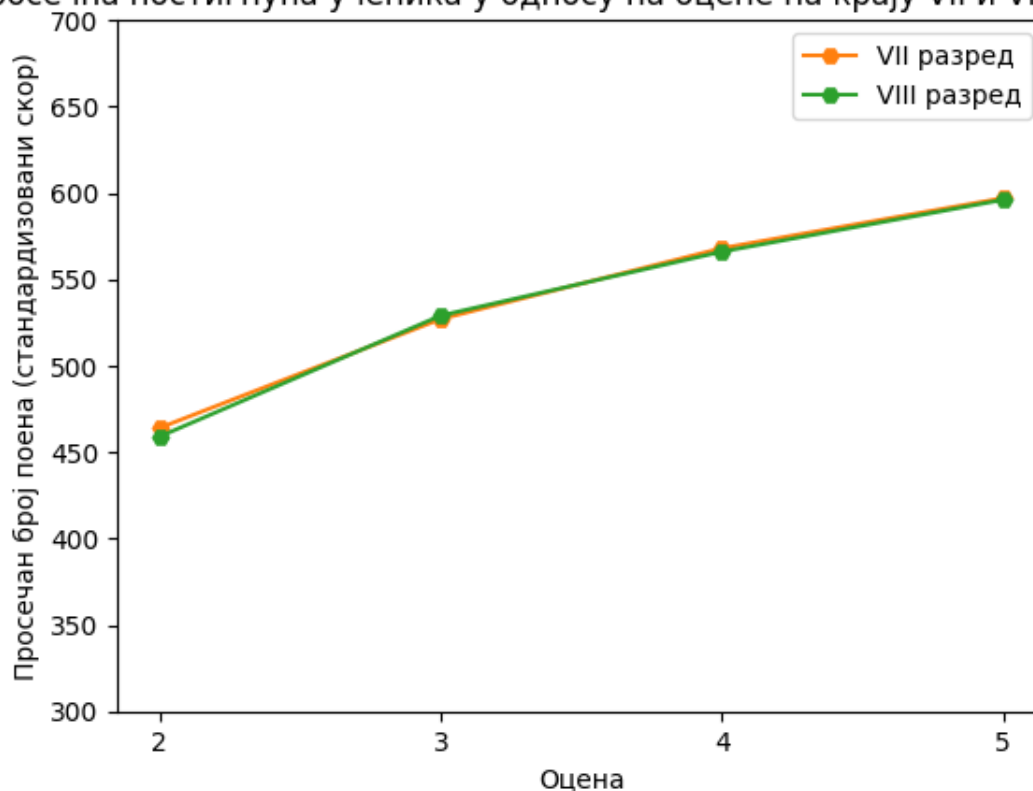
VIII разред

Оцене	Дечац			Девојчице			Сви ученици			Републички просек
	Број	Просек	АС	Број	Просек	АС	Број	Просек	АС	АС
2	15	11	462	11	10	454	26	11	459	432
3	17	14	528	14	14	529	31	14	529	492
4	15	16	580	13	14	550	28	15	566	527
5	22	16	596	24	16	596	46	16	596	575

Просек - просечан број поена (сирови скор)

АС - просечан број поена на стандардизованој скали (стандардизовани скор)

Просечна постигнућа ученика у односу на оцену на крају VII и VIII разреда



Анализа 3

Дистрибуција постигнућа ученика у односу на оцену на крају VII и VIII разреда

Српски језик

VII разред

Оцене	Дечаци			Девојчице			Сви ученици			Републички просек
	Број	Просек	АС	Број	Просек	АС	Број	Просек	АС	АС
2	6	8	397	3	12	486	9	10	427	397
3	19	13	511	14	12	492	33	13	503	462
4	28	15	558	21	15	552	49	15	556	515
5	16	17	615	24	17	612	40	17	613	572

Просек - просечан број поена (сирови скор)

АС - просечан број поена на стандардизованој скали (стандардизовани скор)

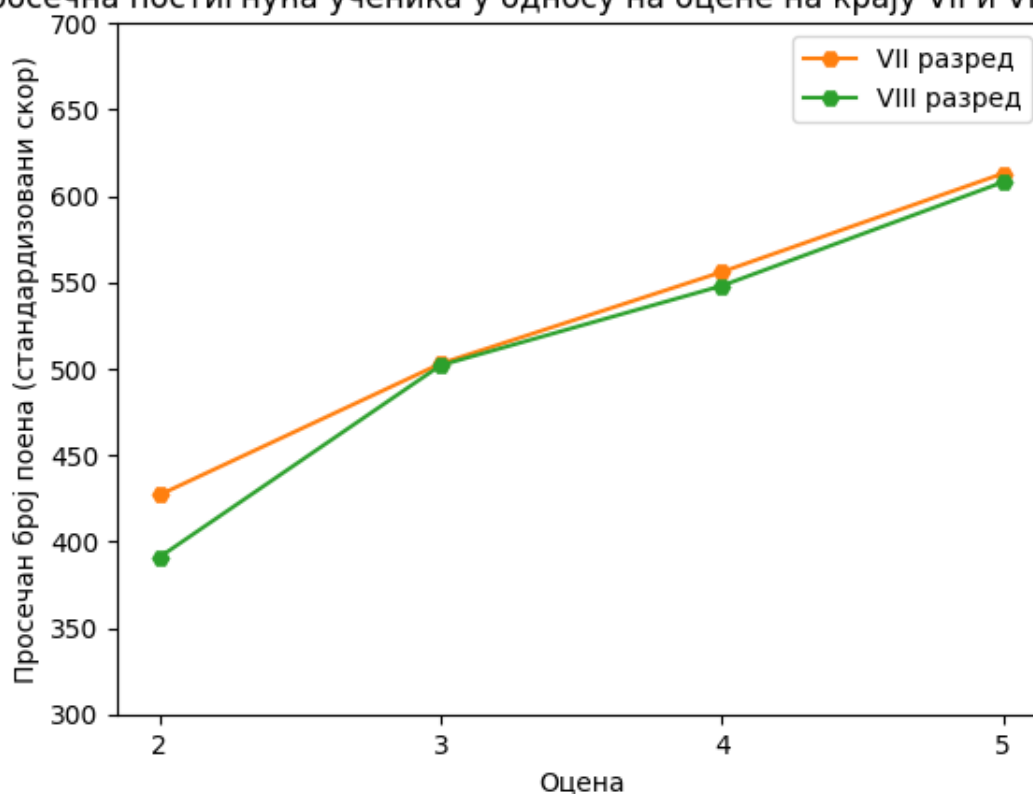
VIII разред

Оцене	Дечаци			Девојчице			Сви ученици			Републички просек
	Број	Просек	АС	Број	Просек	АС	Број	Просек	АС	АС
2	4	6	350	3	10	446	7	8	391	394
3	15	13	499	11	13	505	26	13	502	459
4	32	15	556	21	14	536	53	15	548	512
5	18	17	605	27	17	610	45	17	608	571

Просек - просечан број поена (сирови скор)

АС - просечан број поена на стандардизованој скали (стандардизовани скор)

Просечна постигнућа ученика у односу на оцену на крају VII и VIII разреда



Анализа 4

Приказ постигнућа ученика на нивоу области стандарда и нивоу задатака

Српски језик

Број задатка	Област	% ученика који су тачно решили задатак						
		Дечаци	Девојчице	Школа	Општина	Округ	Школска управа	Република
1	1	94	97	95	96	94	94	91
2	1	25	29	27	24	25	25	21
3	3	91	95	93	86	85	85	80
4	3	78	74	76	69	68	68	62
5	3	82	83	82	72	70	70	63
6	3	83	84	83	72	71	71	65
7	3	65	77	71	58	58	58	51
8	3	62	66	64	54	51	51	43
9	3	72	77	75	72	70	70	64
10	3	71	68	69	71	71	71	69
11	3	80	84	82	72	71	71	65
12	2	84	94	89	84	82	82	78
13	2	78	79	79	73	73	73	68
14	2	62	63	63	60	57	57	51
15	4	97	98	98	92	91	91	88
16	4	94	95	95	96	94	94	90
17	4	78	77	77	75	75	75	70
18	4	66	74	70	70	69	69	63
19	4	64	63	63	55	54	54	49
20	4	22	31	26	36	34	34	29

Области

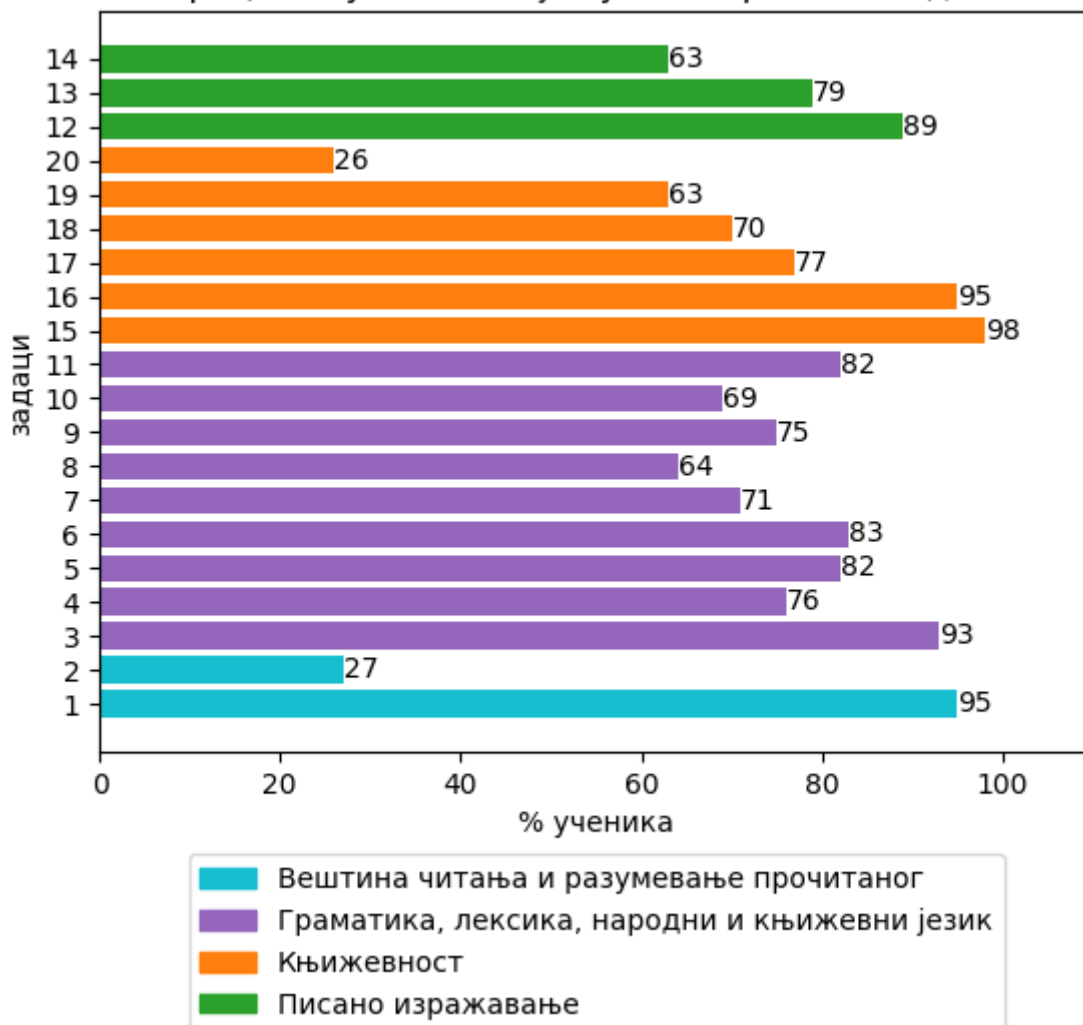
1 - Вештина читања и разумевање прочитаног

2 - Писано изражавање

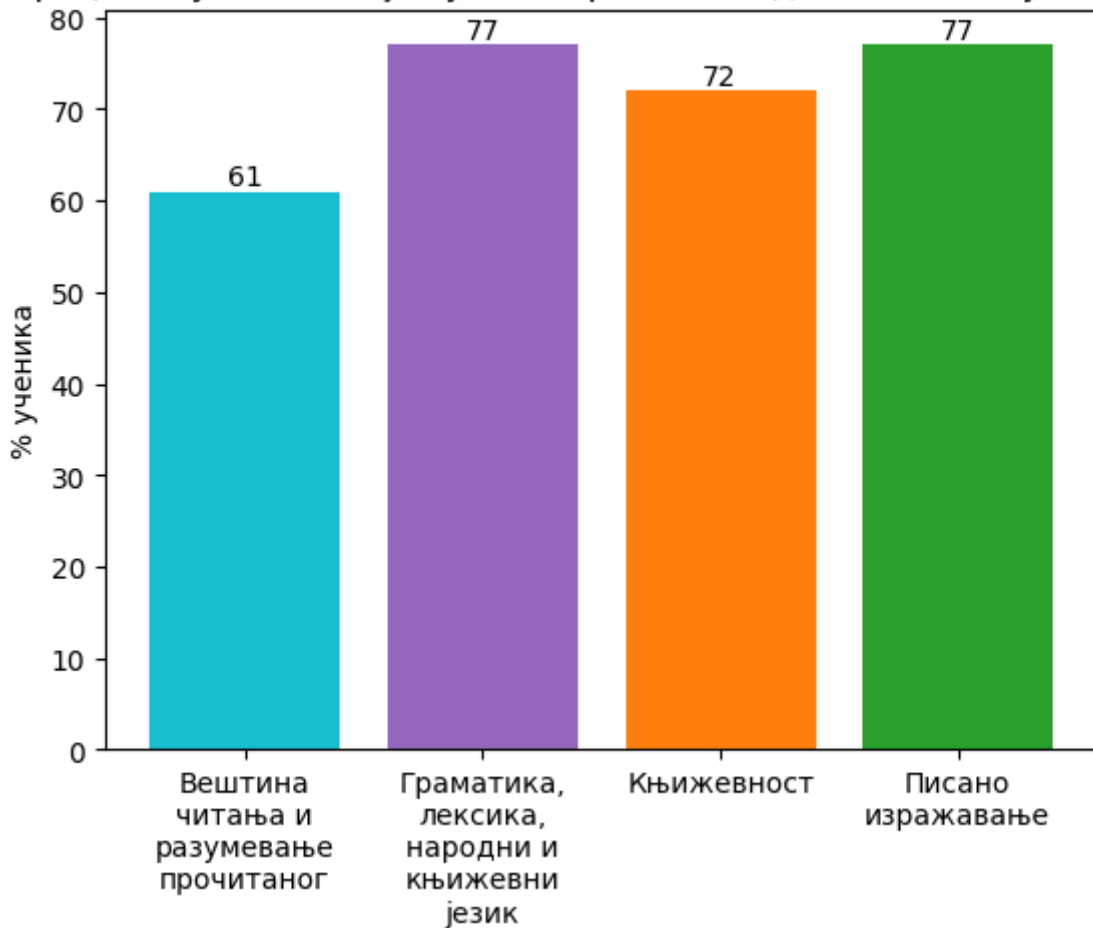
3 - Граматика, лексика, народни и књижевни језик

4 - Књижевност

Процент ученика који су тачно решили задатак



Процент ученика који су тачно решили задатке на нивоу области



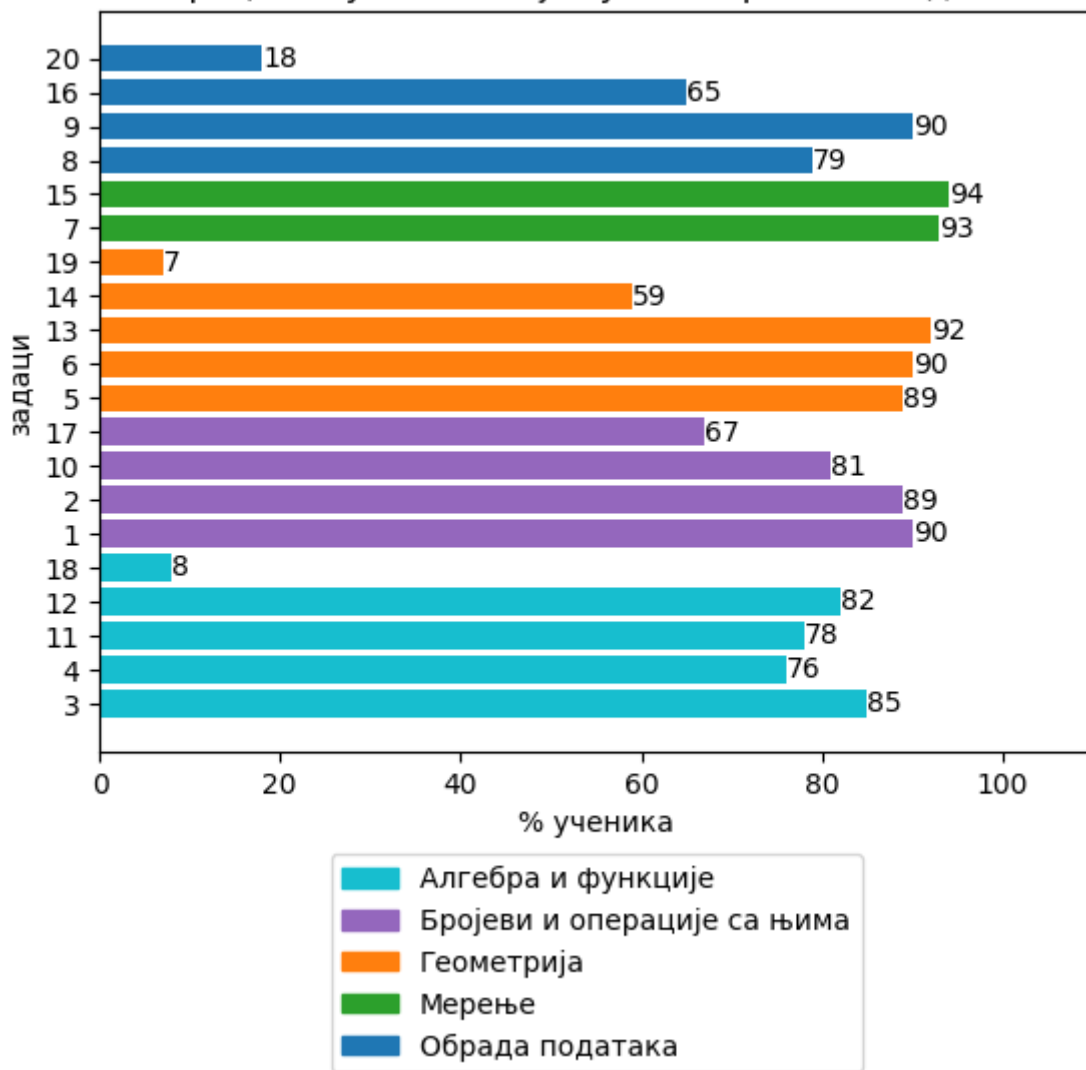
Математика

Број задатка	Област	% ученика који су тачно решили задатак						
		Дечаци	Девојчице	Школа	Општина	Округ	Школска управа	Република
1	1	91	89	90	88	88	88	82
2	1	90	87	89	91	90	90	87
3	2	84	85	85	81	79	79	75
4	2	74	79	76	75	73	73	65
5	3	90	89	89	80	81	81	74
6	3	91	89	90	89	89	89	86
7	4	96	90	93	92	91	91	87
8	5	86	71	79	78	77	77	71
9	5	88	92	90	85	84	84	78
10	1	77	85	81	71	71	71	63
11	2	75	81	78	70	75	75	68
12	2	86	77	82	73	72	72	64
13	3	90	94	92	89	89	89	84
14	3	59	58	59	54	54	54	46
15	4	90	98	94	81	80	80	75
16	5	64	66	65	61	61	61	52
17	1	67	68	67	53	56	56	48
18	2	9	8	8	12	12	12	7
19	3	6	8	7	12	13	13	7
20	5	20	15	18	18	17	17	11

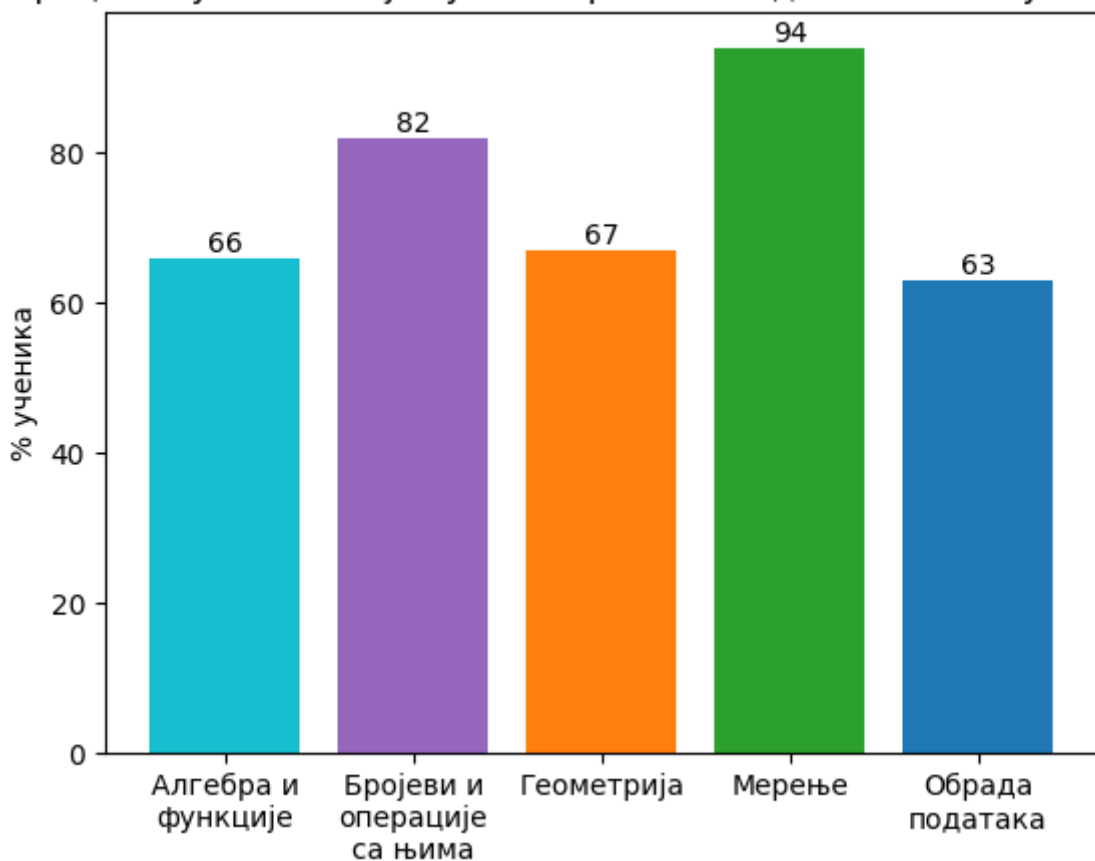
Области

- 1 - Бројеви и операције са њима
- 2 - Алгебра и функције
- 3 - Геометрија
- 4 - Мерење
- 5 - Обрада података

Процент ученика који су тачно решили задатак



Процент ученика који су тачно решили задатке на нивоу области



Анализа 4

Приказ постигнућа ученика на нивоу области стандарда и нивоу задатака

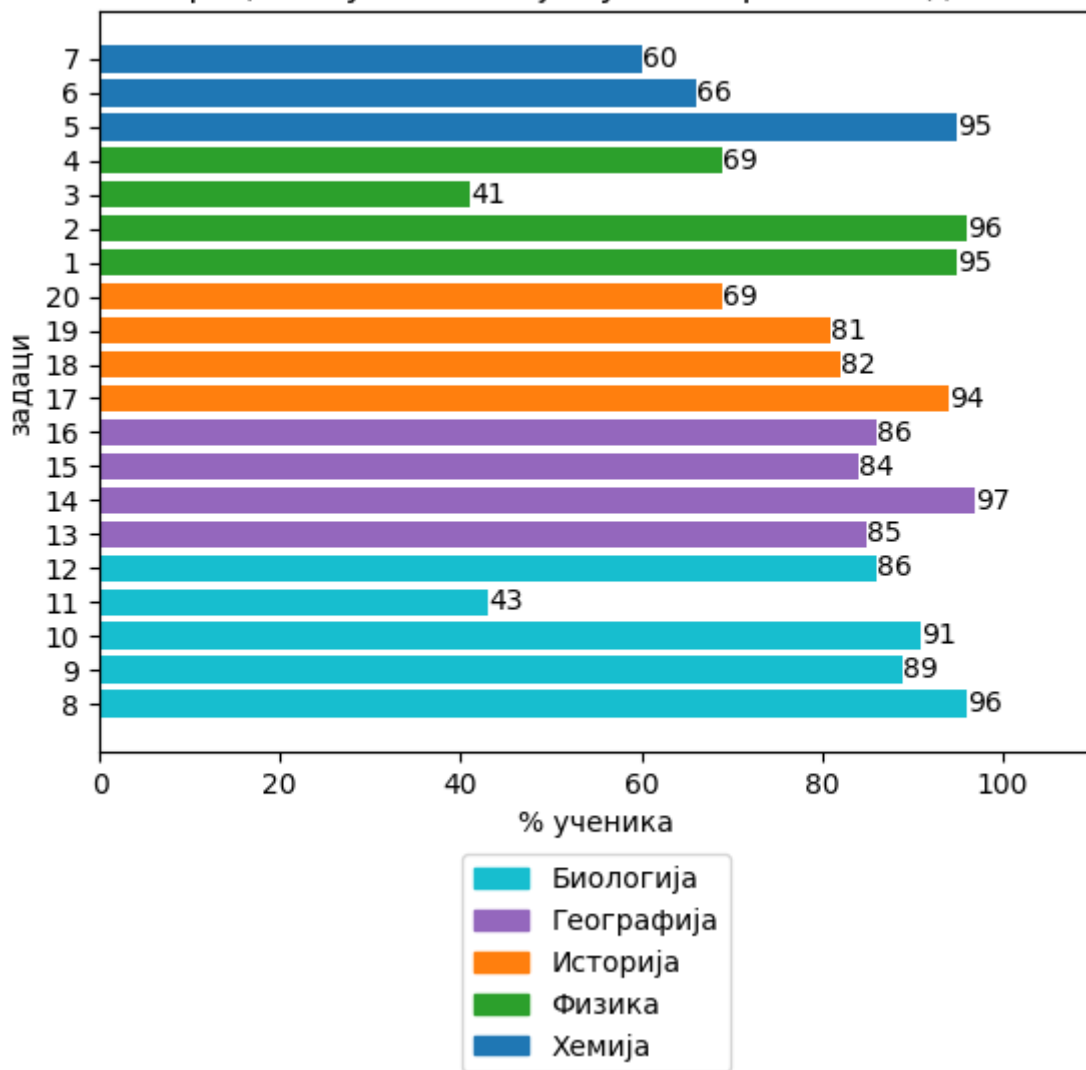
Комбиновани тест

Број задатка	Предмет	% ученика који су тачно решили задатак						
		Дечаци	Девојчице	Школа	Општина	Округ	Школска управа	Република
1	1	91	98	95	93	93	93	91
2	1	96	97	96	96	96	96	94
3	1	45	37	41	33	40	40	32
4	1	71	68	69	60	59	59	52
5	2	93	97	95	95	95	95	93
6	2	62	69	66	60	65	65	54
7	2	59	61	60	42	48	48	39
8	3	96	97	96	97	97	97	95
9	3	90	89	89	90	89	89	87
10	3	91	90	91	87	89	89	83
11	3	36	50	43	35	35	35	34
12	3	84	89	86	71	74	74	69
13	4	83	87	85	85	83	83	75
14	4	94	100	97	91	91	91	88
15	4	86	82	84	79	81	81	78
16	4	87	85	86	76	75	75	66
17	5	93	95	94	95	94	94	91
18	5	83	81	82	72	75	75	67
19	5	82	79	81	77	76	76	69
20	5	65	74	69	60	66	66	58

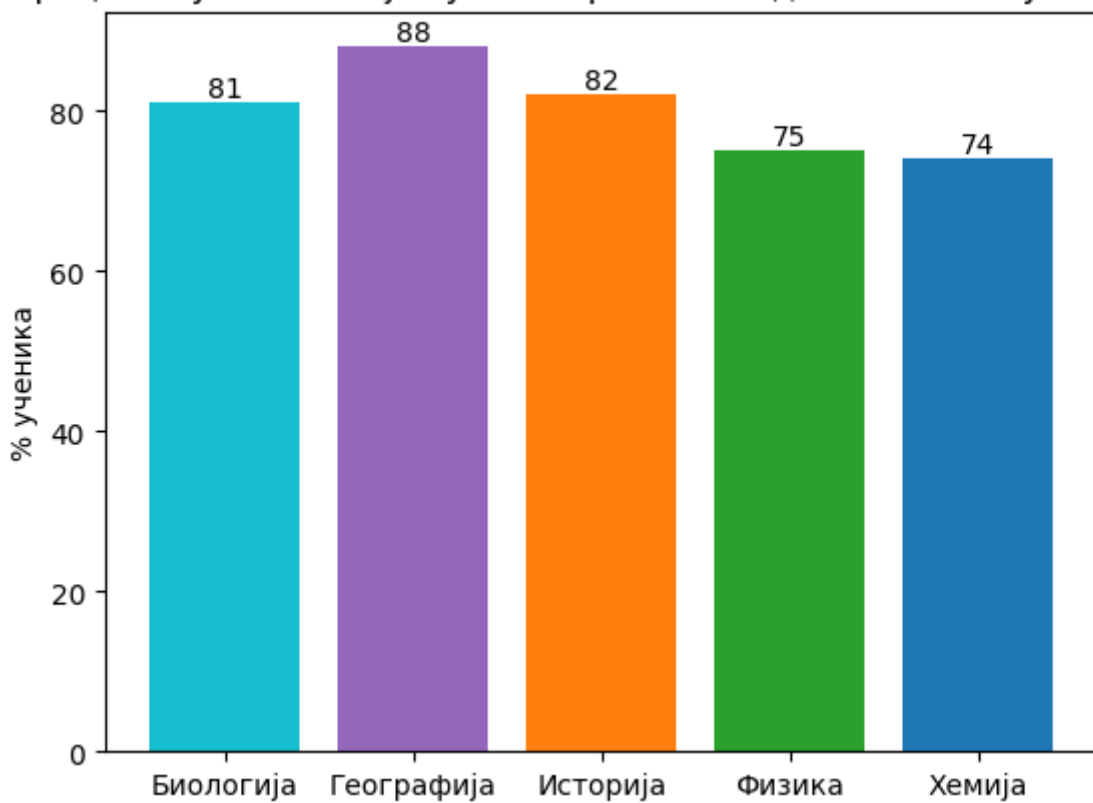
Предмети

- 1 - Физика
- 2 - Хемија
- 3 - Биологија
- 4 - Географија
- 5 - Историја

Процент ученика који су тачно решили задатак



Процент ученика који су тачно решили задатке на нивоу области



Српски језик

Нису достигли ни основни ниво ¹	4 %
Достигли основни ниво ²	21 %
Достигли средњи ниво ³	47 %
Достигли напредни ниво ⁴	28 %

Г1 = 80% од броја задатака на основном нивоу

Г2 = 100% од броја задатака на основном нивоу + 50% од броја задатака на средњем нивоу

Г3 = 100% од броја задатака на основном нивоу + 100% од броја задатака на средњем нивоу + 20% од броја задатака на напредном нивоу

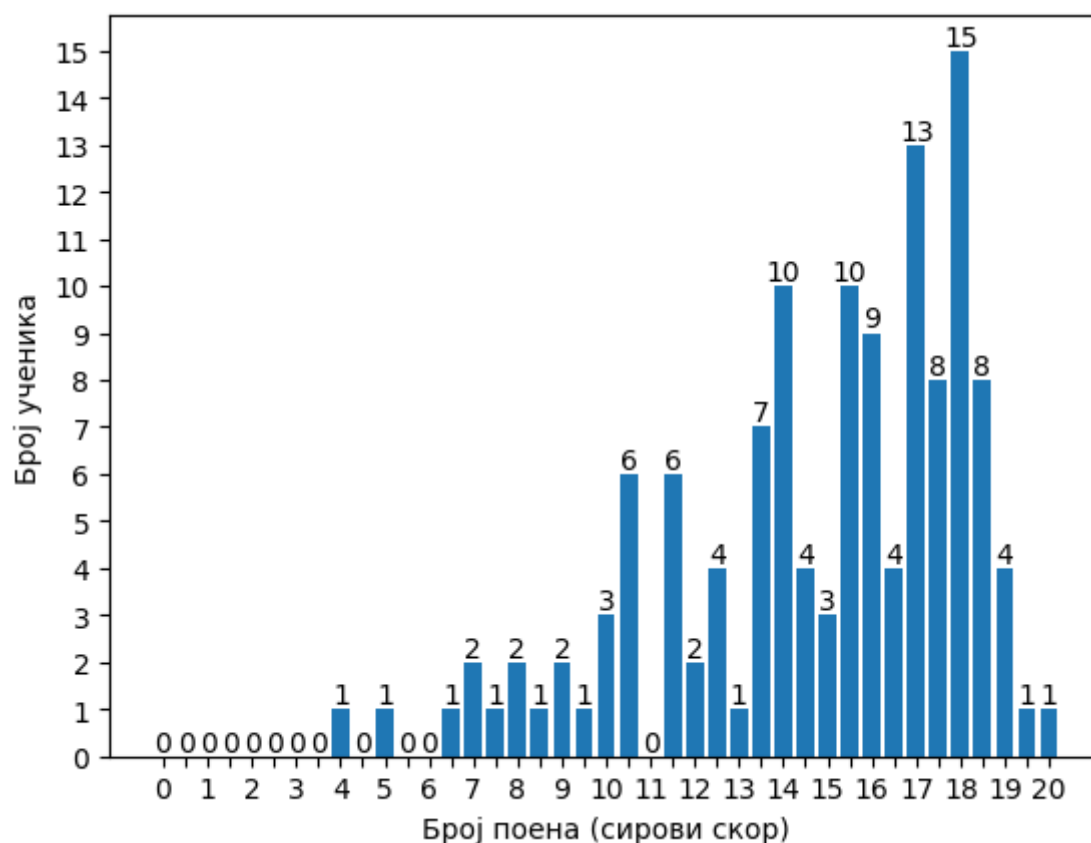
¹ мање од Г1 поена

² више од Г1 поена и мање од Г2 поена

³ више од Г2 поена и мање од Г3 поена

⁴ више од Г3 поена

Број поена	0.0	0.5	1.0	1.5	2.0	2.5	3.0	3.5	4.0	4.5	5.0
Ученика	0	0	0	0	0	0	0	0	1	0	1
Број поена	5.5	6.0	6.5	7.0	7.5	8.0	8.5	9.0	9.5	10.0	
Ученика	0	0	1	2	1	2	1	2	1	3	
Број поена	10.5	11.0	11.5	12.0	12.5	13.0	13.5	14.0	14.5	15.0	
Ученика	6	0	6	2	4	1	7	10	4	3	
Број поена	15.5	16.0	16.5	17.0	17.5	18.0	18.5	19.0	19.5	20.0	
Ученика	10	9	4	13	8	15	8	4	1	1	



Математика

Нису достигли ни основни ниво ¹	7 %
Достигли основни ниво ²	11 %
Достигли средњи ниво ³	72 %
Достигли напредни ниво ⁴	10 %

Г1 = 80% од броја задатака на основном нивоу

Г2 = 100% од броја задатака на основном нивоу + 50% од броја задатака на средњем нивоу

Г3 = 100% од броја задатака на основном нивоу + 100% од броја задатака на средњем нивоу + 20% од броја задатака на напредном нивоу

¹ мање од Г1 поена

² више од Г1 поена и мање од Г2 поена

³ више од Г2 поена и мање од Г3 поена

⁴ више од Г3 поена

Број поена	0.0	0.5	1.0	1.5	2.0	2.5	3.0	3.5	4.0	4.5	5.0
Ученика	0	0	1	0	2	0	0	0	0	0	2
Број поена	5.5	6.0	6.5	7.0	7.5	8.0	8.5	9.0	9.5	10.0	
Ученика	0	2	0	2	0	1	0	4	0	2	
Број поена	10.5	11.0	11.5	12.0	12.5	13.0	13.5	14.0	14.5	15.0	
Ученика	0	1	0	7	0	14	0	19	0	18	
Број поена	15.5	16.0	16.5	17.0	17.5	18.0	18.5	19.0	19.5	20.0	
Ученика	0	19	0	24	0	6	0	4	0	3	

